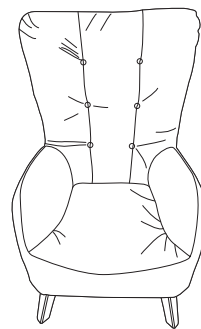




一人掛けソファ HGSF-930

取扱説明書



このたびは、製品をお買い上げいただき、まことにありがとうございます。
この取扱説明書をよくお読みになり、正しくお使いください。また、本書は
お使いになる方がいつでも見ることができるよう大切に保管してください。

安全上の注意

安全に使用していただくために下記の事項を必ずお守りください。

室内用ソファ

左記以外の用途には使用しないでください。



警告

誤った取り扱いをすると、人が死亡または重傷を負うおそれがある内容を示しています。

- 火気や暖房器具のそばでは使用しないでください。火災ややけど、製品の変形のおそれがあります。
- 必ず水平で安定した場所に設置してください。
- お子さまがいたずらしないよう注意してください。
- 移動する際は、載せているものをすべておろしてください。
- 段差や障害物のある場所での移動は避けてください。
- ソファの上で立ったり、跳ねたりしないでください。転倒してけがの原因になります。
- 座面以外のところに座ったり、座った状態でソファを傾けたりしないでください。破損、転倒してけがの原因になります。
- 浅く腰掛けないでください。破損、転倒してけがの原因になります。
- 背もたれを開閉する際、肘つきと背もたれの間に手(指)や足を入れないでください。挟まれると、けがをするおそれがあります。
- 必ず耐荷重以内で使用してください。



注意

誤った取り扱いをすると、人がけがをしたり、物的損害が発生するおそれがある内容を示しています。

- フローリングの床など傷つきやすい床面での使用は、床の傷、へこみなどの原因となりますので注意してください。
- 使用しているうちにねじにゆるみが発生し、ぐらつくことがありますので定期的に締め直してください。
- 座面・背もたれ・肘かきの部分に使用しているウレタンから、多少臭いがすることがあります。そのような場合は、風通しの良い所でしばらく放置してから使用してください。
- 腐食やかび・変形・変色の原因となりますので、以下のことに注意してください。
 - ・水分、油、洗剤などが付着した場合は、速やかに拭き取ってください。
 - ・濡れたものや熱いものを置かないでください。
 - ・シール、テープなどを貼らないでください。

- 天災地変や、不当な修理・改造による事故・破損に対する補償はいたしかねます。
- 製品および梱包材を廃棄される際は、お住まいの自治体の取り決めにしたがって処理してください。

お手入れの方法

長くお使いいただくために下記の事項をお守りください。

- 汚れを落とす際は、薄めた中性洗剤を柔らかい布に含ませ、固く絞って拭き取ってから風通しの良い所で陰干ししてください。
- アルコール、ベンジン、漂白剤、みがき粉などは使用しないでください。

仕様

品番	HGSF-930
製品サイズ(約)	幅660mm×奥行750mm×高さ930mm 座面の高さ：340mm
耐荷重(約)	80kg
主要材質	張り材：ポリエステル 構造部材：スチール クッション材：ウレタンフォーム

※商品の仕様は予告なく変更することがあります。

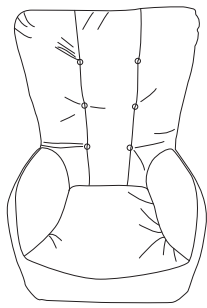
(販売元)

株式会社オヤマ 0120-935-335

オーヤマ
コール 受付時間 9:00~12:00
13:00~17:00 (土、日、祝祭日は休み)

MADE IN CHINA
190820-RKK-GRJ-01

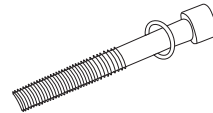
パーツリスト



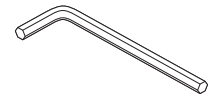
①ソファ本体×1



②脚×4



③ボルト (ワッシャー付き) ×4

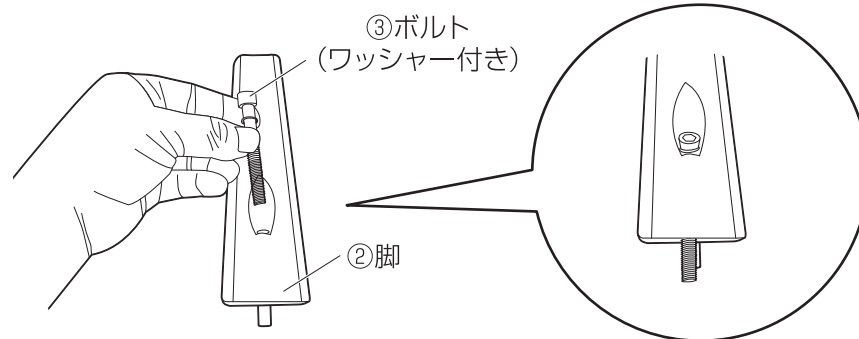


④レンチ×1

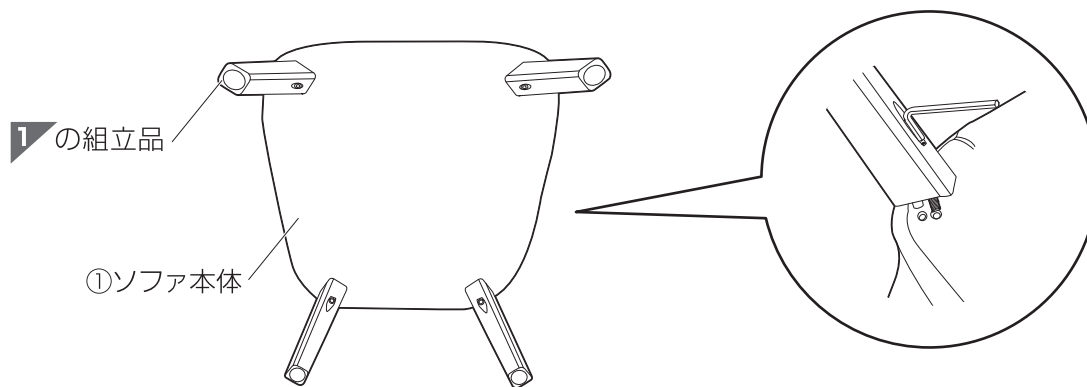
組み立てかた

- 組み立ては平らな場所で、床などに傷がつかないように段ボールなどを敷いて行ってください。
- 部品は正確に取り付けてください。●組み立ての際に指などはさまないよう注意してください。
- 設置場所の近くで組み立てることをおすすめします。

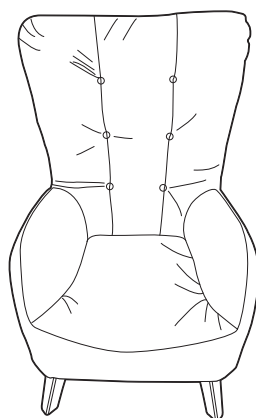
1 下図のように③ボルト(ワッシャー付き)を②脚に取り付ける(4組)



2 1の組立品を①ソファ本体に取り付ける



3 完成



組み立て完了後、 確認してください

- ・製品全体にゆがみやボルトに緩みがないこと
- ・脚がすべて床に接地し、がたつきがないこと